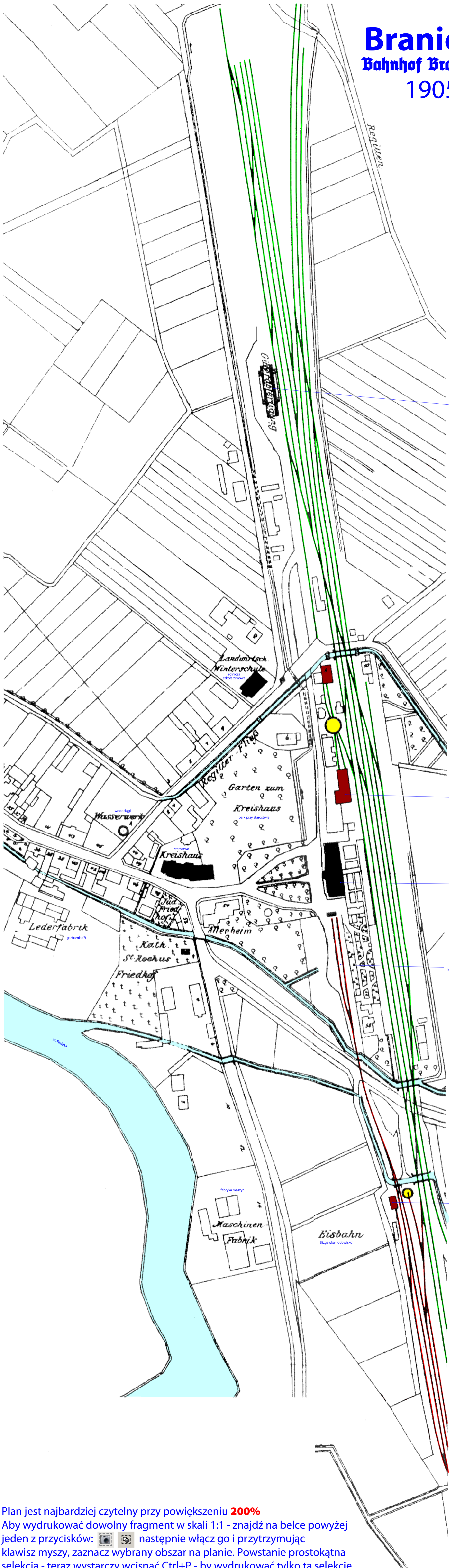


Braniewo

Bahnhof Braunsberg

1905 r.



ekspedycja towarowa (magazyn)



parozowozownia KPEV (Pruskie Koleje Państwowe)

dworzec

stacja osobowa kolei nadzalewowej (HUB)

parowozownia HUB

stacja towarowa HUB

Plan jest najbardziej czytelny przy powiększeniu **200%**
Aby wydrukować dowolny fragment w skali 1:1 - znajdź na belce powyżej jeden z przycisków:   następnie włącz go i przytrzymując klawisz myszy, zaznacz wybrany obszar na planie. Powstanie prostokątna selekcja - teraz wystarczy wcisnąć Ctrl+P - by wydrukować tylko tą selekcję.